

Муниципальное автономное дошкольное образовательное учреждение – детский сад № 3 «Третье королевство»

Зимние постройки на участке «В гостях у сказки»

в подготовительной группе по
сказке К. И. Чуковского
«Айболит»

Подготовили: Кочнева Н.В.
Докучаева Н.М.

Среднеуральск

2022



Актуальность:

Участок для прогулок - это не только ландшафтная, но и развивающая среда. Зима – волшебное и сказочное время года.

Зима - раздолье для зимних игр и забав. Сколько веселья радости и удовольствия доставляют детям игры в снежки, катание на санках, лыжах, спуски с ледяной горы и пр.

«Чтобы сказку создать

Нам не надо много знать.

Мысль мелькнула и в мгновение

Вдруг приходит вдохновенье...

День морозный, чудо снег.

Кропотливый труд коллег.

Каждый год мы лепим дружно.

Для кого??? Детишкам нужно!



Цель: Создать благоприятные условия для прогулки детей на участке в зимнее время. Укрепить и сохранить здоровье детей в зимний период.

Задачи: Создать условия для двигательной активности детей 6 -7 лет во время прогулки. Формировать знания о выбранной сказке. Прививать любовь к книге. Развивать речь детей, заучивать наизусть. Закреплять с детьми знания о цвете и форме. Упражнять детей в меткости, ловкости. Воспитывать бережное отношение к окружающему миру через создание образов на прогулочном участке. Расширять представления о зиме, как об одном из времён года. Поддерживать дружеский соревновательный дух среди детей.



Перелистывая страницы книг сказок...

Выбор произведения произошел не случайно. В период пандемии у нас заложено много тематических бесед о ЗОЖ, гигиене, правильном питании, укреплении здоровья и пр. И как нельзя лучше подошла эта авторская сказка К.И. Чуковского «Айболит».

"Добрый доктор Айболит,
Он под деревом сидит
Приходи к нему лечиться
И корова, и волчица..."




"Всех излечит, исцелит добрый доктор Айболит!"



«Приезжайте доктор
в Африку скорей
И спасите, доктор,
Наших малышей».





"Но вот перед ним море –
Бушует, шумит на просторе.
А в море высокая ходит волна
Сейчас Айболита проглотит она.
Но тут выплывает Кит..."



*Прохождение по
извилистой дорожке*



«Садись на меня, Айболит!»

"Десять ночей Айболит
Не ест, не пьет и не спит,
Десять ночей подряд
Он лечит несчастных зверят
И ставит, и ставит им градусники».

Для закрепления дней недели.

*(по заданию воспитателя найти 1-«сегодняшний» день; 2-по возрастанию
попасть в каждый день недели)*



*Для набрасывания колец на
вертикальную цель*



Вот и вылечил он их,
Вот и вылечил больных!
И пошли они смеяться,
И плясать и баловаться!
И акула Каракула
Правым глазом подмигнула
И хохочет, и хохочет,
Будто кто ее щекочет. "



Для подлезания

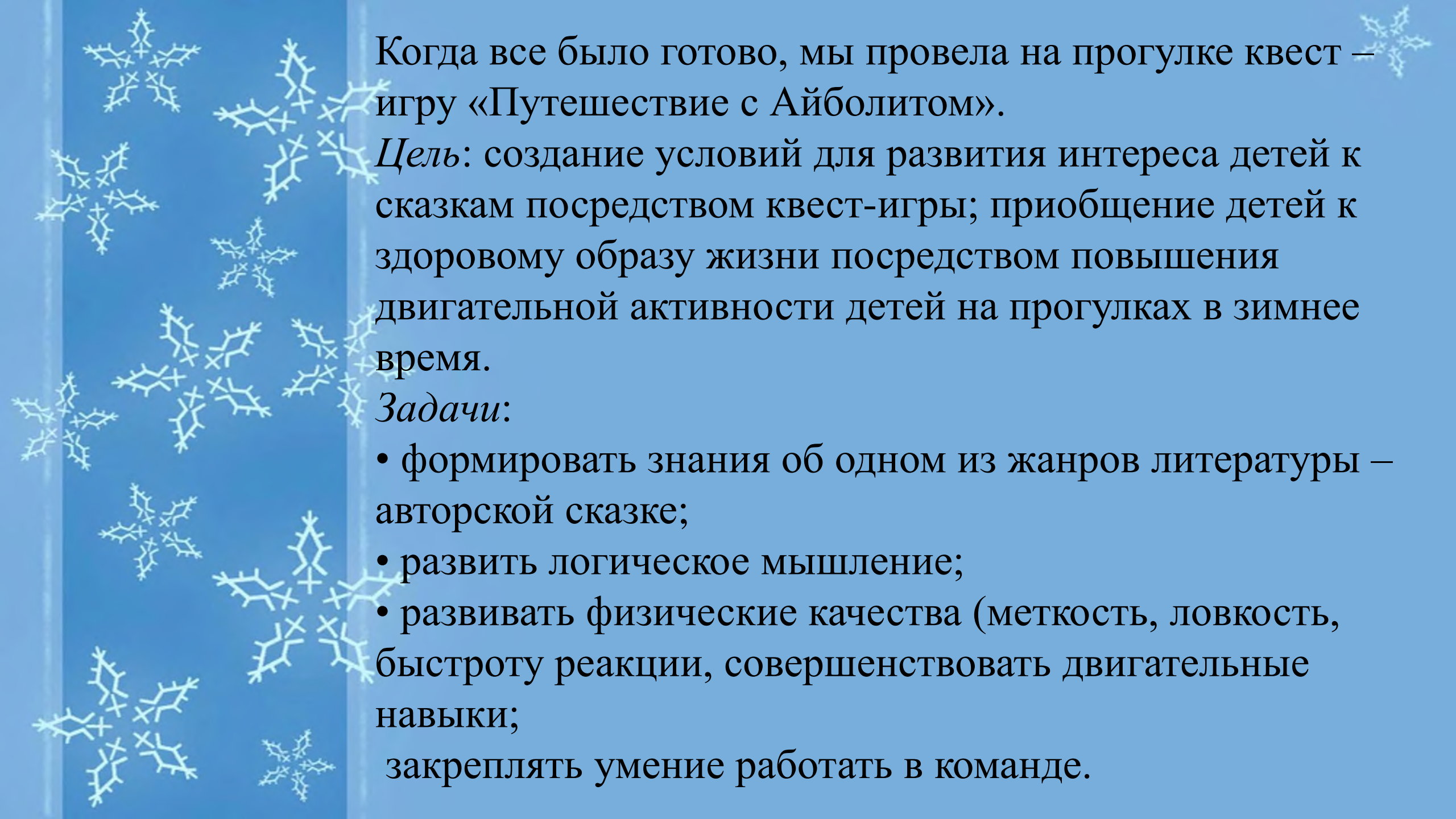


*Прохождение по
извилистой
дорожке
(лабиринт)*



Помогали нам в создании
построек и родители
воспитанников:
заливали постройки водой,
принесли цветные пакеты, колеры,
и дети активно участвовали





Когда все было готово, мы провели на прогулке квест – игру «Путешествие с Айболитом».

Цель: создание условий для развития интереса детей к сказкам посредством квест-игры; приобщение детей к здоровому образу жизни посредством повышения двигательной активности детей на прогулках в зимнее время.

Задачи:

- формировать знания об одном из жанров литературы – авторской сказке;
 - развить логическое мышление;
 - развивать физические качества (меткость, ловкость, быстроту реакции, совершенствовать двигательные навыки;
- закреплять умение работать в команде.



Игра «Перепрыгни через хвостик»



*Игра «Витаминки»
Метание в горизонтальную мишень.*



*Игровое упражнение ловкий Горилла.
Набрасывание колец на вертикальную
мишень(палку) и в горизонтальную (в руки
–корзинку) «витамины»*














- У нас получился сказочный спортивный городок. Здесь можно посоревноваться в меткости, ловкости и выносливости. Теперь ребята с удовольствием проводят время на прогулке.





Спасибо за
внимание!



Для реализации данного проекта были использованы нижеприведённые материалы...



0+

КАК ПРАВИЛЬНО МЫТЬ РУКИ



ЧИСТИ ЗУБЫ



ПОЛЬЗУЙСЯ
НОСОВЫМ ПЛАТКОМ
ПРИ ЧИХАНИИ



МОЙ РУКИ



Закатываем
рукава



Открываем
кран



Берём
мыло



Намыливаем
руки



Закрываем
кран



Отжимаем
руки



Вытираем



Опускаем
рукава



СТЕНДЫ.ИНФО.РФ

8-800-100-70-81

ПНАТУ

ГТИ

УТРОМ
СНОМ





*При работе над проектом с детьми
были использованы раскраски по теме*